

**STAPPENPLAN
HOE RIJSCHOOLLESGEVER
WORDEN VIA ZELFSTUDIE**

Voorwoord

Professioneel rijonderricht geven aan jonge bestuurders zegt jou dit iets? Alvorens je overweegt om rijschoollesgever te worden ga je je best goed informeren in de verschillende opleidingsinstituten die erkend zijn door de Federale Overheidsdienst Mobiliteit en Vervoer. Onder meer aan welke voorwaarden je moet voldoen om als rijschoollesgever aan de slag te gaan; de examens die afgenomen worden; de soorten brevetten die er bestaan e.d.

Dit is mogelijk via de infomomenten die gratis ingericht worden door verschillende opleidingsinstituten. Deze infomomenten verplichten jou tot niks maar geven een duidelijk beeld wat de opleiding rijschoollesgever inhoudt en welke voordelen zo'n opleiding met zich meebrengt ten opzichte van zelfstudie.

Om een paar van die voordelen op te noemen: de slaagkansen die beduidend hoger zijn, het aantal verplichte stage-uren die heel wat minder zijn. De opleidingslocaties en de infomomenten die kan je terugvinden op de site: **www.rijschoollesgever.be**

Ben je na het volgen van die infosessies nog niet overtuigd van het nut van een opleiding, kan je je niet vrijmaken volgens het voorziene lesprogramma of is de opleidingslocatie voor jou te ver, dan bestaat er nog altijd de mogelijkheid om het brevet II, III en IV (mits verplichte motorstage) te halen via zelfstudie.

Met deze brochure geven we een overzicht van de verschillende stappen die je moet doorlopen om rijschoollesgever te worden via zelfstudie.

Samenstelling

Fons Uyttenhove , voorzitter VPVC

Karin Verleysen, opleidingscoördinator VPVC

Lay-out en vormgeving

www.minuscuul.be

Uitgave

D/2011/0902

1ste stap:

Studiemateriaal bekomen via de site:
www.opleiding-rijsschoollesgever.be

Om je voor te bereiden op de schriftelijke en mondelinge examens bij de Federale Overheidsdienst Mobiliteit en Vervoer (FOD MOB) moet je het juiste studiemateriaal verzamelen.

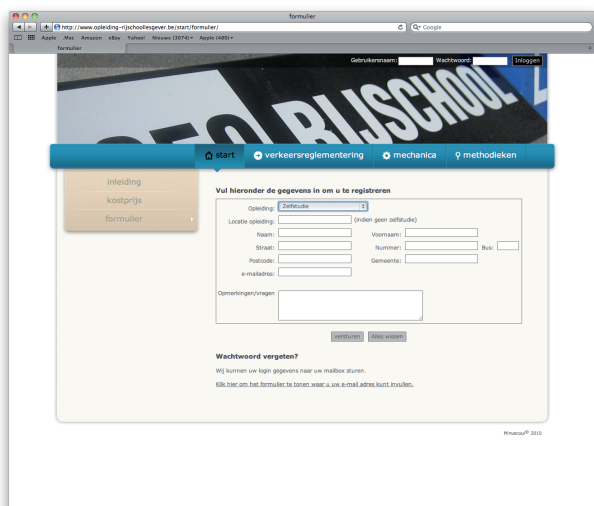
Daarvoor ga naar de site:

www.opleiding-rijsschoollesgever.be vink 'formulier' aan, vul je gegevens in en verstuur.

Je ontvangt een mail met het verschuldigde bedrag voor het studiemateriaal.

Na ontvangst van de betaling ontvang je terug een mail met jouw logingegevens. Deze gegevens blijven één week actief zodat je rustig de tijd kan nemen om het studiemateriaal binnen te halen.

De documenten zijn zo opgemaakt dat het volstaat om ze recto verso (en eventueel in kleur) af te printen.



Voor brevet II (praktijklesgever cat. B) ga je schriftelijke/mondelinge examens moeten afleggen van verkeersreglementering/wetgeving alsook van automechanica.

Voor brevet III (theorielesgever) ga je schriftelijk/mondeling examen moeten afleggen van verkeersreglementering/wetgeving.

Voor brevet IV (praktijklesgever cat. A/A3) ga je schriftelijke/mondelinge examens moeten afleggen van verkeersreglementering/wetgeving alsook motormechanica.

Voorafgaand aan je inschrijving dien je een verplichte 4 daagse motorstage te gaan volgen. De data/kostprijs van die opleidingen kan je bekomen bij de erkende motoropleidingscentra:

- VAB-rijsschool:

contacteer Erik Van de Velde 03/780 30 32

- Merksemse rijsschool:

contacteer Patrick Ferwerda 03/645 66 55

- Motorschool Dirk:

contacteer Dirk De Clercq 02/460 51 58 of 0475/7385 93

- Rijsschool Fury:

contacteer Hans Van den Moortel 014/59 01 88 of 0495/79 11 32

Nu grondig instuderen en dan kan je overgaan naar stap 2.

2de stap:

Inschrijven voor deelname aan het schriftelijk en mondeling examen.

Dit gebeurt met het formulier die je kan ophalen via de site:

www.rijsoollesgever.be

Klik 'Examens' aan en ga naar de rubriek 'inschrijven voor brevettenexamens'. Met het formulier RS006-1 kan je uw aanvraag tot inschrijving voor het schriftelijk en mondeling examen richten naar de FOD MOB.

Federale Overheidsdienst Mobiliteit en Vervoer

**AANVRAAG TOT INSCHRIJVING
VOOR HET SCHRIFTELIJK EN MONDELING EXAMEN** RS006-1

VOOR HET BREVEET VAN BEROEPSBEKWAAMHEID VOOR HET LEIDEND EN ONDERWIJZEND PERSONEEL DER ERKENDE RIJSCHOLEN

IDENTITEIT VAN DE KANDIDAAT: (invullen in hoofdletters – één letter per vakje)

Naam:

Voornamen:

Straat: Nummer: Bus:

Postnummer: Gemeente:

Rijksregisternummer: Aangevraagd brevet:⁽¹⁾ I II III IV V gevraagde examenzeitijd:⁽²⁾ 1^a 2^a 3^a 4^a

Telefoonnummer: GSM-nummer:

De aanvrager is reeds houder van het brevet III: JA NEEN⁽¹⁾

De aanvrager heeft een voorafgaande opleiding gevolgd (art 26, § 2 van het K.B. van 11/05/2004): JA NEEN⁽¹⁾
(Een attest van de voorafgaande opleiding is bij deze aanvraag gevoegd)

Bij deze aanvraag voegt de aanvrager:

- Een kopie van het diploma, getuigschrift of het in artikel 12, §1, 6^e van het K.B. van 11/05/2004 bepaald bevel of de documenten die getuigen van de vereiste beroepservaring.
- Een kopie van zijn rijbewijs.

De aanvrager aanvaardt dat zijn naam en adres meegedeeld worden aan eventuele werkgevers die hierom verzoeken: JA NEEN⁽¹⁾

De aanvrager vraagt vrijstelling van volgend examen: (een kopie van de brief met de uitslag als bewijs bijvoegen)

Betaling (€ 25 door overschrijving op het nummer: IBAN-BE21679200392603 – PCHOBEBB met vermelding van: "RS" is naam/naam en voornaam van de kandidaat" (2)

Datum: Handtekening:

⁽¹⁾ Het overeenkomstig vakje omcirkelen

⁽²⁾ De aanvraag tot inschrijving wordt niet aanvaard indien de betaling niet gebeurd is voor de afsluitingsdatum van de examenzeitijd

Document te sturen naar de: Federale Overheidsdienst Mobiliteit en Vervoer, Directie Certificatie en Inspectie, Cel Certificatie - Rijsoolles

Ieder jaar worden 4 examenzeitijden georganiseerd:

- 1e zeitijd: examens ingericht tussen januari en februari (inschrijven vóór 31/12)
- 2e zeitijd: examens ingericht tussen maart en april (inschrijven vóór 28/02)
- 3e zeitijd: examens ingericht tussen mei en juni (inschrijven vóór 30/04)
- 4e zeitijd: examens ingericht tussen september en oktober (inschrijven vóór 31/08)

Let op: per examenzeitijd mag de kandidaat zich maar inschrijven voor het verkrijgen van één enkel brevet.

Het inschrijvingsformulier dien je voor de uiterste inschrijvingsdatum op te zenden naar:
FOD Mobiliteit en Vervoer

Directie Certificatie en Inspectie
Directie Certificatie - Rijsoolles
Vooruitgangstraat 56 - 1210 Brussel

Het inschrijvingsgeld van € 25,00 dient op rekening BE86 6792 0060 1050 gestort te worden.

Bij die aanvraag voeg je de nodige documenten:

voor aanvraag brevet II:

- een kopie recto/verso van je rijbewijs

voor aanvraag brevet III:

- een kopie recto/verso van je rijbewijs

- een kopie van je hoogst behaalde diploma (niveau A, B of C van de rijsoolbesturen) of een beroepservaring van minstens 6 jaar als rijsoollesgever kunnen aantonen.

voor aanvraag brevet IV:

- een kopie recto/verso van je rijbewijs

- een attest waaruit blijkt dat je een specifieke motoropleiding hebt gevolgd in een erkend motoropleidingscentrum.

De schriftelijke examens worden voornamelijk op een zaterdag ingericht. Ongeveer 14 dagen voor aanvang van het schriftelijk examen ontvang je een oproepingsbrief met de vermelding van de datum, aanvangsuur, plaats waar het schriftelijk examen doorgaat. Daarnaast omvat de brief nog een aantal richtlijnen en concrete afspraken omtrent het schriftelijk examen.

Voor te slagen in deze etappe dien je min. 60 % te halen voor de vakken verkeersreglementering/wetgeving en voor de praktijklesgevers komt daar auto/motormechnica bij waar je min. 50 % moet voor halen.

Na een 3-tal weken wordt je per brief op de hoogte gebracht of je geslaagd bent voor de schriftelijke examens en word je opgeroepen voor het mondeling examen. Bij deze oproepingsbrief wordt melding gemaakt van de datum, uur en plaats waar dit mondeling examen wordt afgenomen.

Na afloop van het mondeling examen krijg je meteen te horen of je geslaagd bent of niet. Zoniet krijg je al naargelang het gemiddelde resultaat van schriftelijk/mondeling misschien een vrijstelling voor één van de vakken. Dit alles verneem je ter plekke van de secretaris van de FOD MOB.

3de stap: Aanvraag stagetoelating in erkende rijsschool

Als je zowel het schriftelijk als het mondeling examen met succes hebt doorlopen krijg je een 'aanvraag tot stagetoelating' van de FOD MOB.

Je dient dit formulier in te vullen en terug te sturen naar de FOD MOB samen met de volgende documenten:

- bewijs van goed gedrag en zeden Model 2
- fotokopie recto verso van je rijbewijs met daarop de vermelding van je medische geschiktheid

Voor het bekomen van het medisch geschiktheidsattest moet je je aanbieden bij een arbeidsgeneesheer (vb. Provikmo afspraken daaromtrent kan je maken op www.rijgeschikt.be)

Voor degene die geen opleiding gelopen hebben in een erkend opleidingsinstituut zal dit aantal stage-uren variëren afhankelijk van het brevet.

- Brevet II: 300 uur stage
- Brevet III: 76 uur stage
- Brevet IV: 180 uur stage

Na ontvangst van al die documenten bezorgt de FOD MOB jou die 'stagetoelating'.

Je kan je nu met deze stagetoelating gaan aanbieden in een rijsschool die wil instaan voor jouw stage.

4de stap: Aanvraag modelles

Na het volbrengen van de stage levert de rijsschool een 'stageattest' af en wordt de kandidaat door de rijsschooldirecteur bij de FOD MOB ingeschreven voor deelname aan de modelles. Het stageattest verliest zijn geldigheid na twee jaar, te rekenen vanaf het slagen voor het schriftelijk en mondeling examen of na drie mislukkingen voor de modelles.

Federale Overheidsdienst Mobiliteit en Vervoer
AANVRAAG TOT INSCHRIJVING VOOR DE MODELLES RS006-2

VOOR HET BREVET VAN BEROEPSBEWAAMHEID VOOR HET ONDERWIJZEND PERSONEEL DER ERKENDE RIJSSCHOLEN

IDENTITEIT VAN DE KANDIDAAT: (in te vullen in hoofdletters – een letter per vakje)

Naam:

Voornamen:

Straat: **Nummer:** **Bus:**

Postnummer: **Gemeente:**

Rijkregisternummer: **Aangevraagd brevet:⁽¹⁾** II III IV V **Gevraagde examenjaren:⁽¹⁾** 1^a 2^a 3^a 4^a 5^a

Telefoonnummer: **GSM-nummer:**

Bij deze aanvraag voegt de aanvrager het geldig stageattest toe zoals voorzien in artikel 33, § 6 van het KB van 11/05/2004 evenals het formulier stageverloop zoals voorzien in artikel 33, § 5 van het KB van 11/05/2004

Datum van slagen voor het mondeling examen: **Aantal mislukkingen voor de modelles:⁽¹⁾** 0 1 2 3

De aanvrager aanvaardt dat zijn naam en adres meegegeeld worden aan eventuele werkgevers die hierom verzoeken: JA NEEN ⁽¹⁾

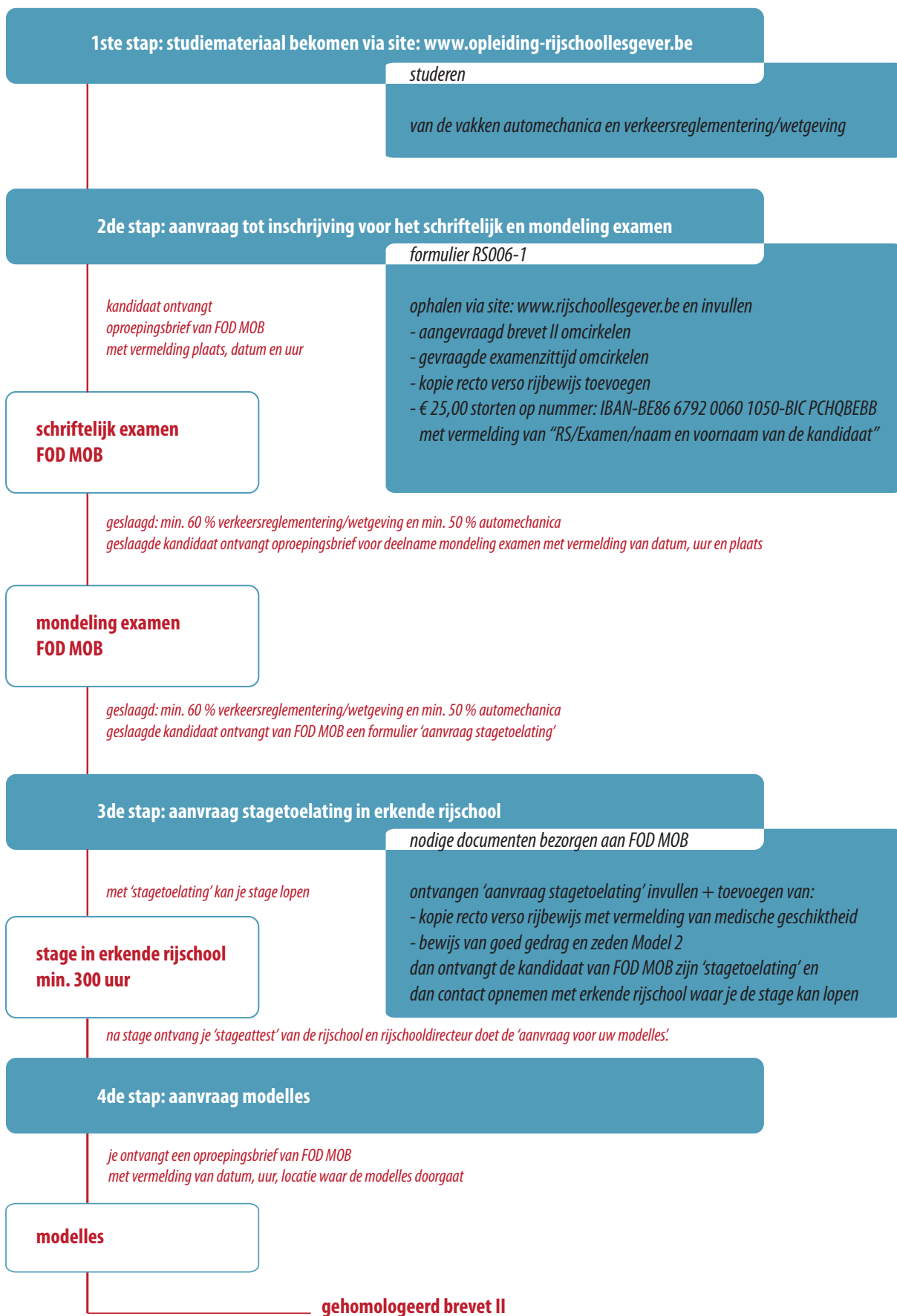
Datum: **Handtekening:**

Inlichtingen: zie keerzijde.

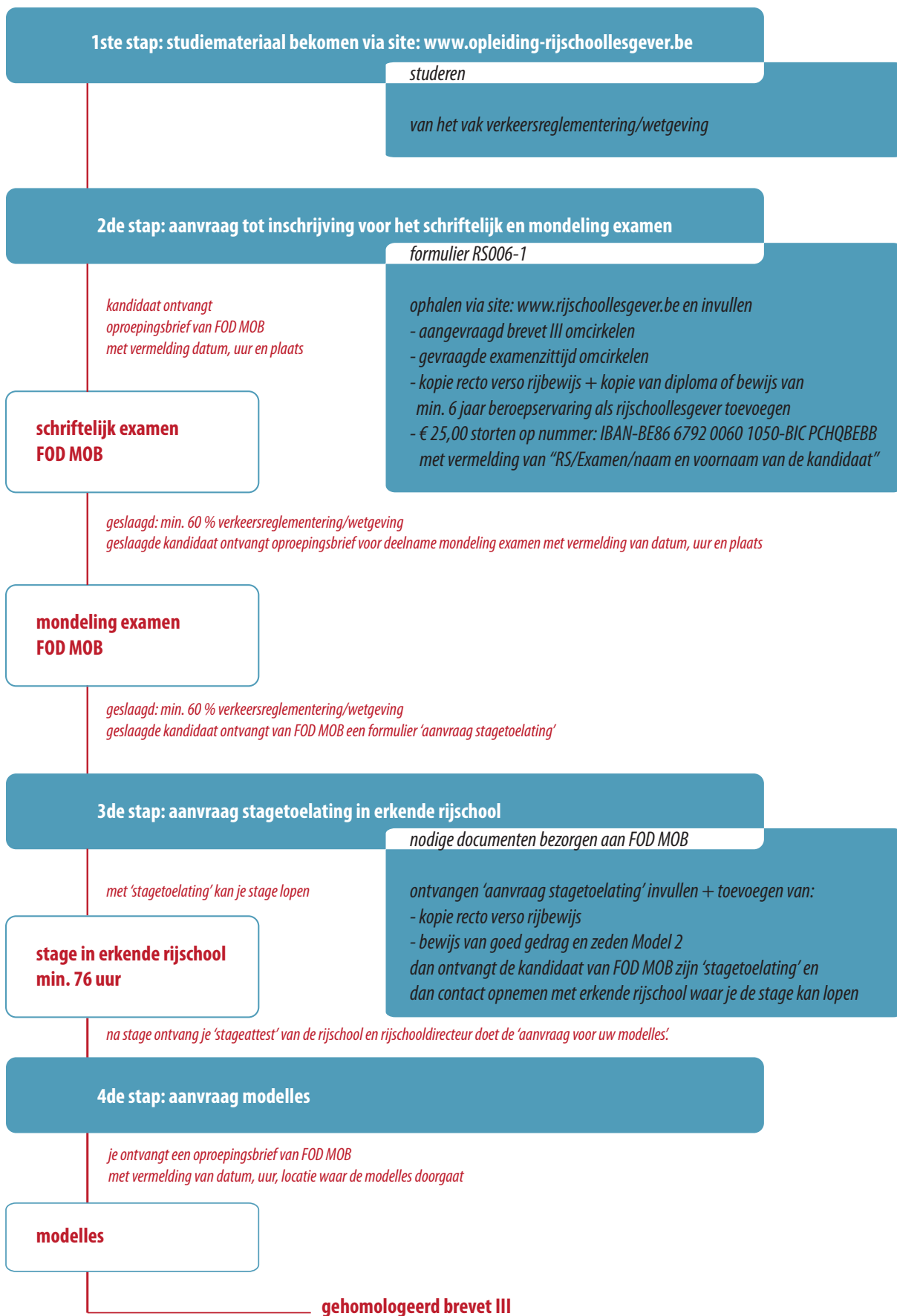
⁽¹⁾ Het juiste vakje omcirkelen.

Document te sturen naar de:
Federale Overheidsdienst Mobiliteit en Vervoer, Directie Certificatie en Inspectie, Cel Certificatie - Rijsscholen

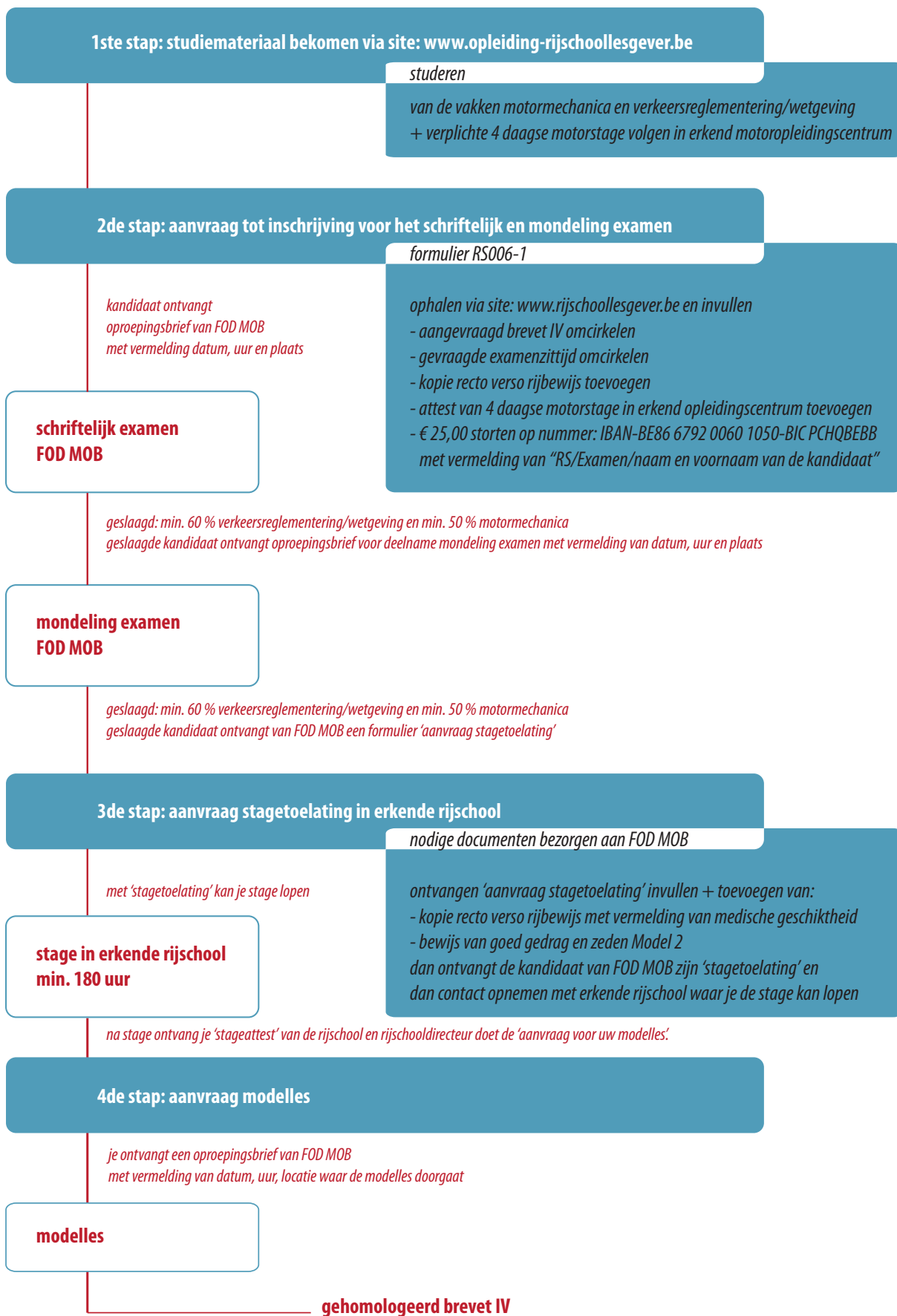
Schematisch overzicht zelfstudie Brevet II (praktijklesgever cat. B)



Schematisch overzicht zelfstudie Brevet III (theorielesgever)



Schematisch overzicht zelfstudie Brevet IV (praktijklesgever cat. A3/A)





Minuscuul
Varendreef 95, 8750 Wingene
Tel. 050 25 56 98
info@minuscuul.be
www.minuscuul.be